

# How to Logon to Microsoft Teams

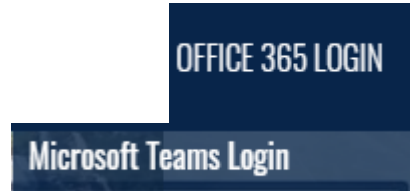
1. Click the Teams icon on your screen




OR

Go to [www.fillmoreusd.org](http://www.fillmoreusd.org) and click the "Microsoft Teams Login" button located in the top right corner of the screen

*\*Note – the button appears when you hover your mouse over the Office 365 button*

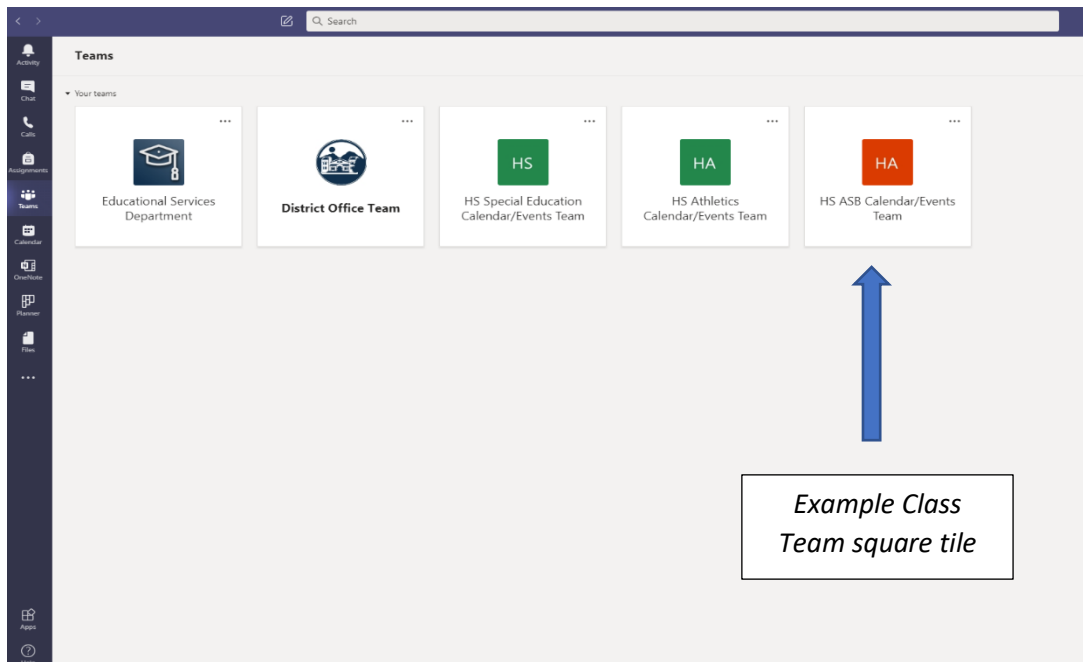


2. If prompted, type in your FUSD Microsoft email address and password to login



*Note\**  
*-If you do not have your FUSD Microsoft email address and password, please contact your school site.*  
  
*-If you are using an FUSD district-issued device, you may not be asked to enter your information.*

3. Click on the square tile for the desired Class Team to view content for that class



## Como Abrir Microsoft Teams


1. Haz clic el icono "Teams" en tú pantalla




OR

Abre la página [www.fillmoreusd.org](http://www.fillmoreusd.org) y haz clic en el botón "Microsoft Teams Login" localizado en la esquina arriba a la derecha en la pantalla

*\*Nota – el botón aparece cuando mueves el "mouse" sobre el botón Office 365, abajo*



2. Si se te pide, escribe tu domicilio electrónico de FUSD Microsoft y tu contraseña para entrar.

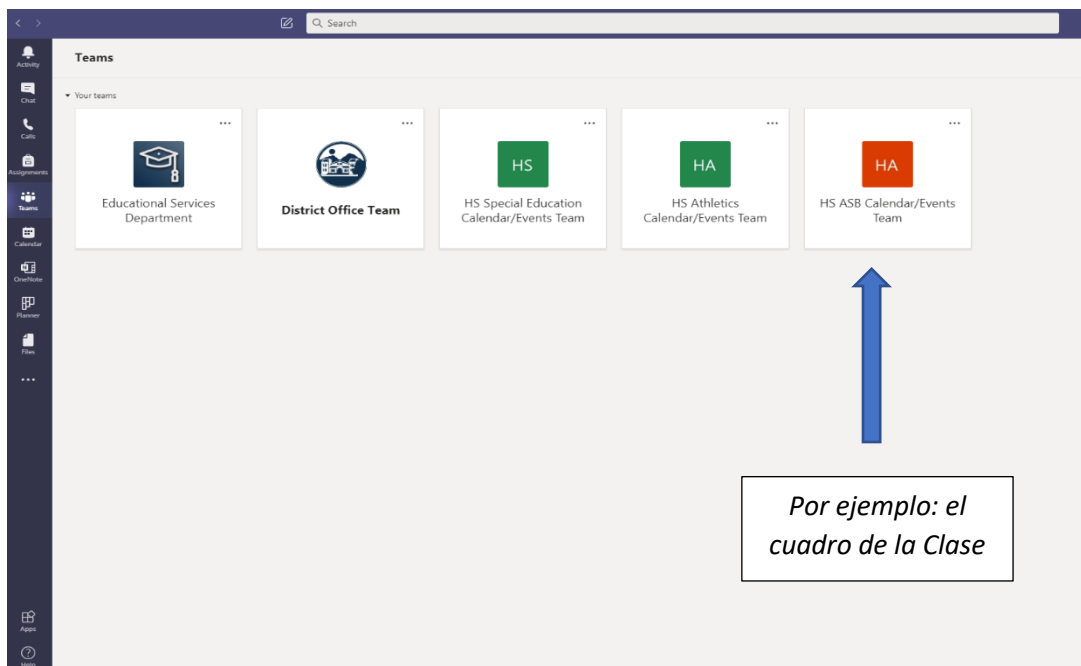


*Nota\**

*- Si no tienes tu domicilio FUSD Microsoft y tú contraseña, por favor comunícate con tú escuela.*

*- Si estas usando un dispositivo del distrito escolar, tal vez no se te pida escribir tú información.*

3. Haz clic en el cuadro para la Clase Team deseada para ver el contenido para esa clase.



*Por ejemplo: el cuadro de la Clase*